
	INSTITUCIÓN EDUCATIVA HECTOR ABAD GOMEZ		
	Proceso: GESTIÓN CURRICULAR	Código	
Nombre del Documento: TAREAS VIRTUALES PARA LA ATENCIÓN DE ESTUDIANTES DE FORMA FLRXIBLE EN CASAS		Versión 01	Página 1 de 10

DOCENTE: Milena Jiménez, Adelaida Álvarez, Berta Vélez, Carmen Betancur, Diana Jiménez,		NUCLEO DE FORMACIÓN: Comunicativo DIMENSIÓN: Comunicativa	
GRADO: PREESCOLAR	GRUPOS: T01-T02-T03-T04-T05	Vocales Aa Oo	FECHA:
NÚMERO DE SESIONES:	FECHA DE INICIO.	FECHA DE FINALIZACIÓN	
Propósito de la actividad			
Al finalizar la guía de aprendizaje los estudiantes de PREESCOLAR participarán en actividades de exploración, construcción y aplicación que permitan reconocer las vocales, graficarlas con diferentes materiales cotidianos y aplicarlas en diferentes contextos.			

1. ACTIVIDAD DE INDAGACIÓN



Actividad: Decora la vocal A rasgando papel y haciendo bolitas y decora la vocal a con lentejas o el material que quieras. colorea y nombra los dibujos. intenta escribir el nombre de cada objeto



INSTITUCIÓN EDUCATIVA HECTOR ABAD GOMEZ




Proceso: GESTIÓN CURRICULAR

Código

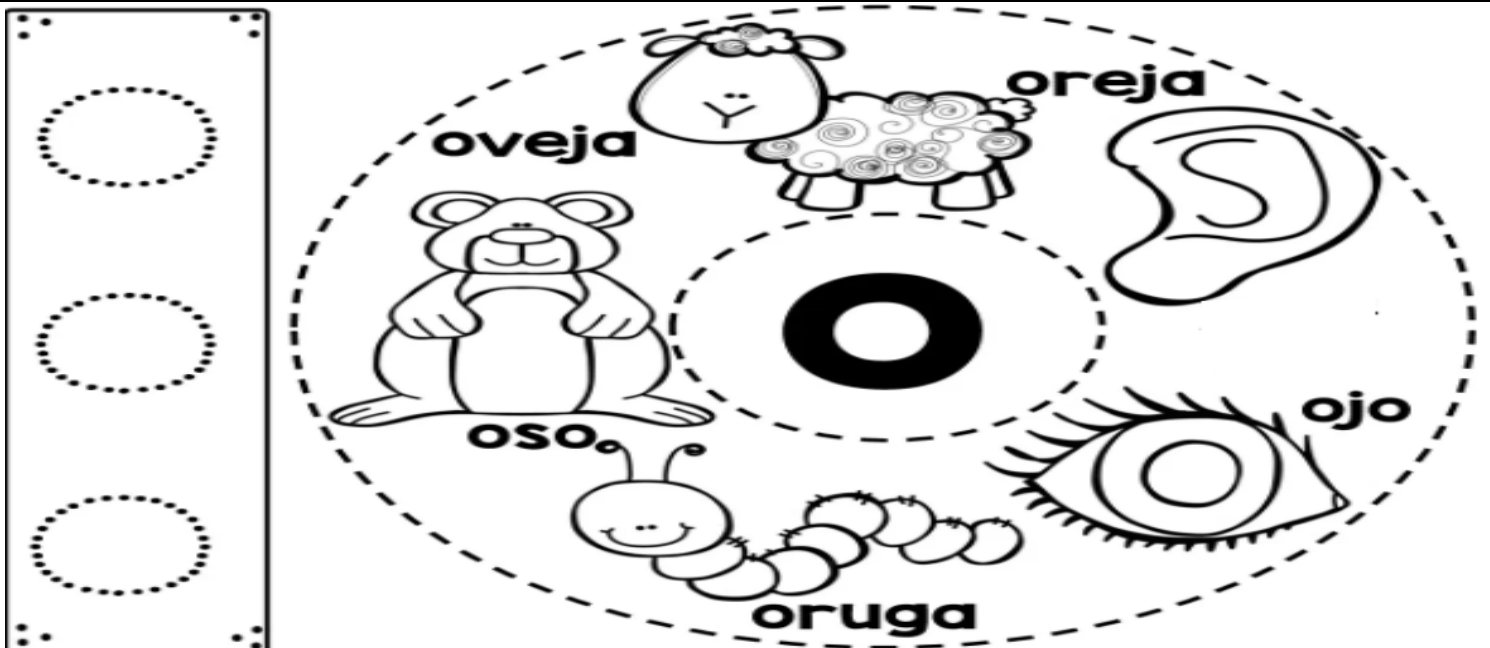
Nombre del Documento: TAREAS VIRTUALES PARA LA ATENCIÓN DE ESTUDIANTES DE FORMA
FLRXIBLE EN CASAS

Versión 01

Página
1 de 10



Actividad: Observa los dibujos, nombrálos, identifica por qué vocal inician, píntalos, recorta y arma el rompecabezas formando la vocal a



Actividad: nombro los diferentes dibujos que inician con la vocal Oo, los coloreo y realizo los trazos



INSTITUCIÓN EDUCATIVA HECTOR ABAD GOMEZ




Proceso: GESTIÓN CURRICULAR

Código

Nombre del Documento: TAREAS VIRTUALES PARA LA ATENCIÓN DE ESTUDIANTES DE FORMA
FLRXIBLE EN CASAS

Versión 01

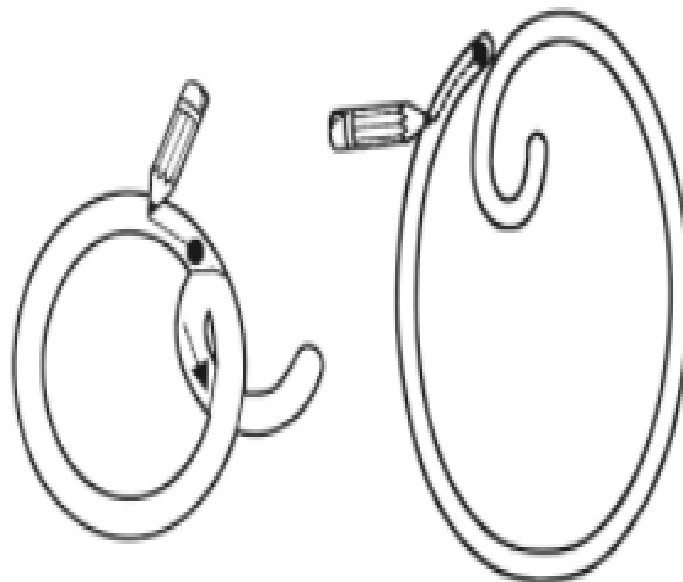
Página
1 de 10



La letra "o"



1. Traza y colorea la letra "o"



2. Escribe la letra "o"

Handwriting practice lines for the letter 'o'. Each line consists of a solid top line, a dashed middle line, and a solid bottom line. The first line contains seven dashed lowercase 'o's for tracing. The second line contains four dashed lowercase 'o's for tracing. The third line contains seven dashed lowercase 'o's for tracing. The fourth line contains four dashed lowercase 'o's for tracing.

Actividad: Decora la vocal Oo con los materiales que tengas en cas puede ser platilina, vinilo, papel rasgado lo importante es que uses tu imaginación



INSTITUCIÓN EDUCATIVA HECTOR ABAD GOMEZ



Proceso: GESTIÓN CURRICULAR

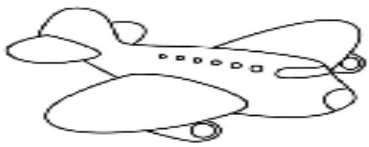
Código

Nombre del Documento: TAREAS VIRTUALES PARA LA ATENCIÓN DE ESTUDIANTES DE FORMA
FLRXIBLE EN CASAS

Versión 01


Página
1 de 10

2. ACTIVIDADES DE CONCEPTUALIZACIÓN



Actividad: nombra los objetos que inicien con la vocal Aa, completa los trazos y colorea

Nombre:



INSTITUCIÓN EDUCATIVA HECTOR ABAD GOMEZ



Proceso: GESTIÓN CURRICULAR

Código

Nombre del Documento: TAREAS VIRTUALES PARA LA ATENCIÓN DE ESTUDIANTES DE FORMA
FLRXIBLE EN CASAS

Versión 01

Página
1 de 10

Actividad: con ayuda de tu familia realiza la lectura y responde las preguntas

Érase una vez una niña que se llamaba Ana. Un día estaba Ana con su papá y mamá debajo de la cama viendo un pájaro y del pájaro las alas. De repente, vieron en la mano de Ana una araña. Ana gritó diciendo: laaahh! y tal fue el susto que se dio Ana que se fue a beber un vaso de agua.



1.- Subraya de color verde las palabras que contengan la letra a.

2.- Inventa dos frases con las siguientes palabras: araña - cama.

1.- Responde las siguientes preguntas.

¿Con quién estaba Ana?

¿Qué tenía Ana en su mano?






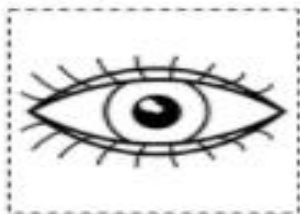
Traza.




Colorea.



oso



ojo



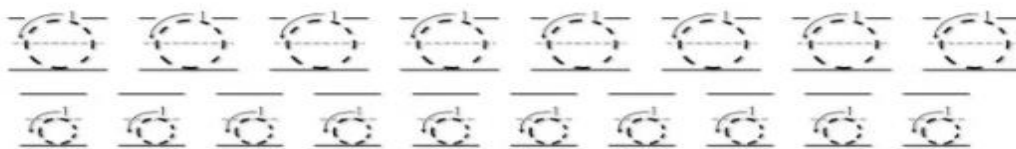
olla



oreja



Repasa el trazo y realiza la lectura.




Oscar es un hombre osado.

Osvaldo es obrero.

Ocarina es un instrumento musical.

El oso come hojas del árbol.



INSTITUCIÓN EDUCATIVA HECTOR ABAD GOMEZ



Proceso: GESTIÓN CURRICULAR

Código

Nombre del Documento: TAREAS VIRTUALES PARA LA ATENCIÓN DE ESTUDIANTES DE FORMA
FLRXIBLE EN CASAS

Versión 01

Página
1 de 10

Actividad: Pinta las vocales Oo en la dirección que indican las flechas, encierra en un círculo los objetos que empiecen por Oo y colorea





3. ACTIVIDADES DE EVALUACIÓN



Colorea las vocales iguales

uto piñ_ _ncl_ _r_ ñ_

guj m_ nz_ n_ _rbol r_ n_ c_ mp_ n_

c_ n_ st_ _bej_ l_ n_ _vión c_ s_

Actividad: Colorea, completa las palabras con la vocal correspondiente e intenta leerlas

	INSTITUCIÓN EDUCATIVA HECTOR ABAD GOMEZ		
	Proceso: GESTIÓN CURRICULAR	Código	
Nombre del Documento: TAREAS VIRTUALES PARA LA ATENCIÓN DE ESTUDIANTES DE FORMA FLR XIBLE EN CASAS		Versión 01	Página 1 de 10

Nombre: _____

- Actividad: Completa las palabras con la vocal, y léelas varias veces. Colorea.



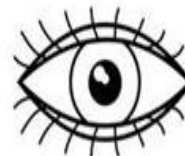
Colorea de amarillo las vocales Oo




_ reja



_ ruga



_ j _



_ veja



_ r _



_ s _

FUENTES DE CONSULTA

- https://lh3.googleusercontent.com/-1pCeFsm2gYs/V_x-fY9iDI/AAAAAAAApHw/mSwwlsQ9x_U/s1600-h/Cuaderno-de-Pollo-Pepe-Letra-A-2%25255B6%25255D.png
- <https://papelisimo.es/2017/06/vocales-para-imprimir-y-colorear/>
- <https://www.edufichas.com/lectoescritura/ejercicios-de-atencion-con-las-vocales/>
- <https://i2.wp.com/www.imageneseducativas.com/wp-content/uploads/2020/03/COMPRESI%C3%93N-LECTORA-3.jpg?ssl=1>
- <https://co.pinterest.com/pin/133137732714321742/>